



**Secretaria Municipal de Saúde
Diretoria de Vigilância em Saúde
Departamento de Controle de Endemias e Zoonoses**

PROGRAMA MUNICIPAL DE CONTROLE DA DENGUE

3º LIRAa 2012

Levantamento de Índice Rápido para
Aedes aegypti



3º LIRAa DE 2012 (OUTUBRO) ESTATÍSTICA

REALIZADO DE 15 A 18 DE OUTUBRO DE 2012

- 5.839 IMÓVEIS INSPECIONADOS
- DETECTADOS 82 IMÓVEIS COM PRESENÇA DO *Aedes aegypti*:

IMÓVEIS COM EDIFICAÇÃO = 81 (98,78%)

TERRENO BALDIO = 1 (1,22%)

- ÍNDICE DE INFESTAÇÃO PREDIAL = 1,4%
- MÉDIO RISCO - **ALERTA**



ÍNDICE PREDIAL DO MUNICÍPIO

ÍNDICE = 1,4 %

GRAU DE RISCO: MÉDIO

RECIPIENTES

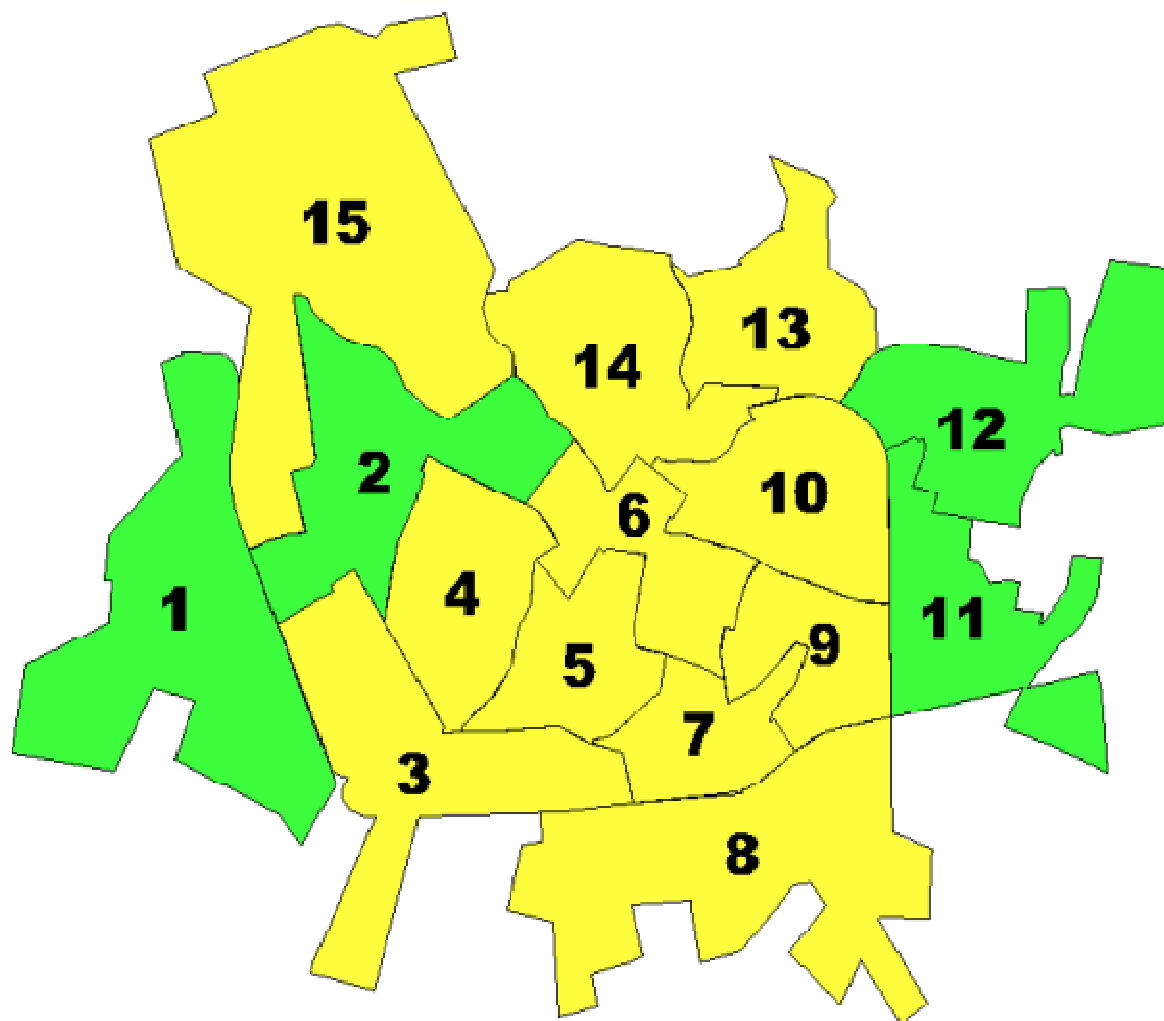
PREDOMINANTES:

PRIMÁRIOS: 36,7%

•B - Depósitos móveis (vasos e pratos
frascos com plantas, bebedouros de
animais etc...)

SECUNDÁRIOS: 35,7%

•C - Depósitos fixos (calha, lage, ralos
sanitários em desuso etc...)



ESTRATO 01

ÍNDICE = 0,2 %

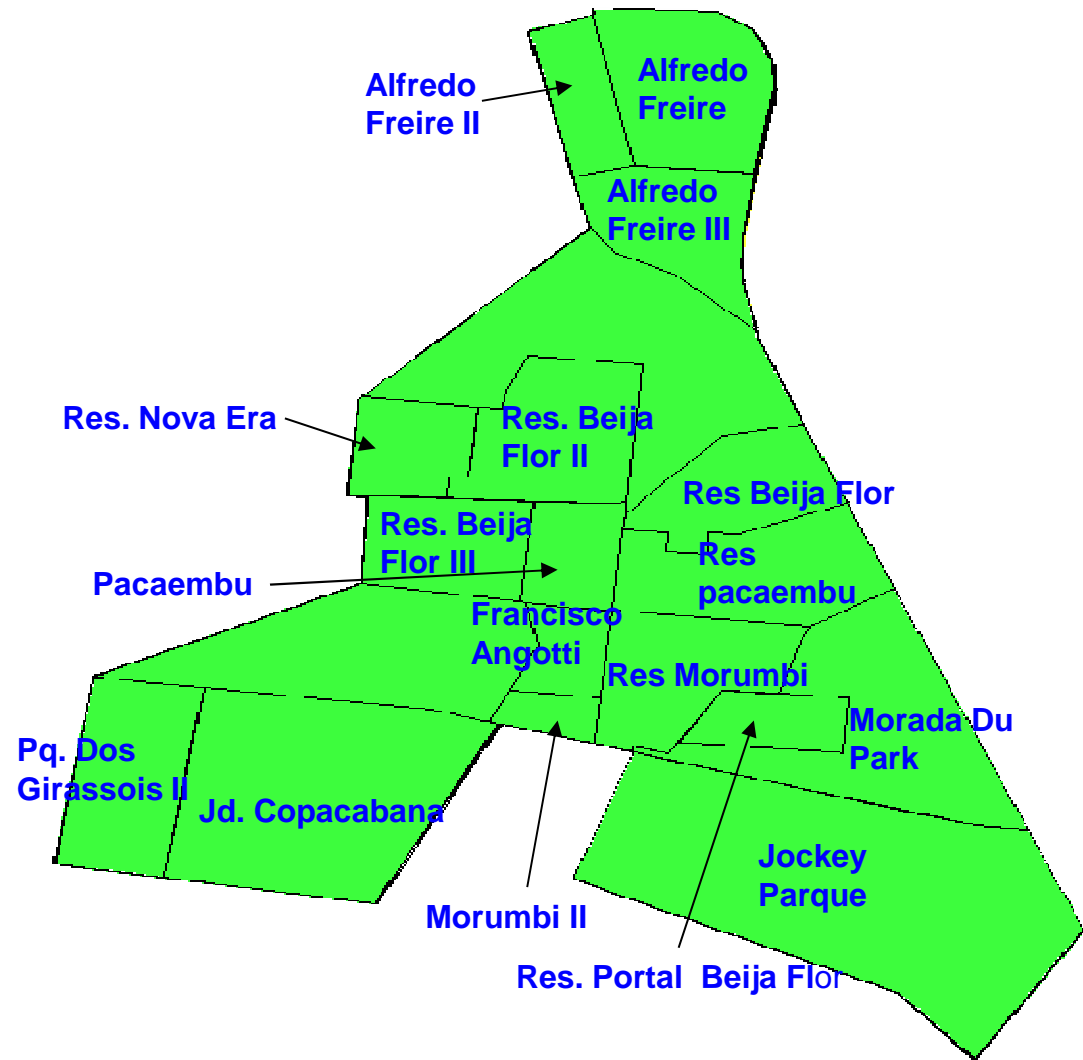
GRAU DE RISCO: BAIXO

RECIPIENTES PREDOMINANTES:

PRIMÁRIOS: 100%

•C - Depósitos fixos (calha, lage, ralos, sanitários em desuso etc...)

OUTUBRO 2011	JANEIRO 2012	MARÇO 2012	OUTUBRO 2012
0,20%	3,30%	2,30%	0,20%



ESTRATO 02

ÍNDICE = 0,8 %

GRAU DE RISCO: BAIXO

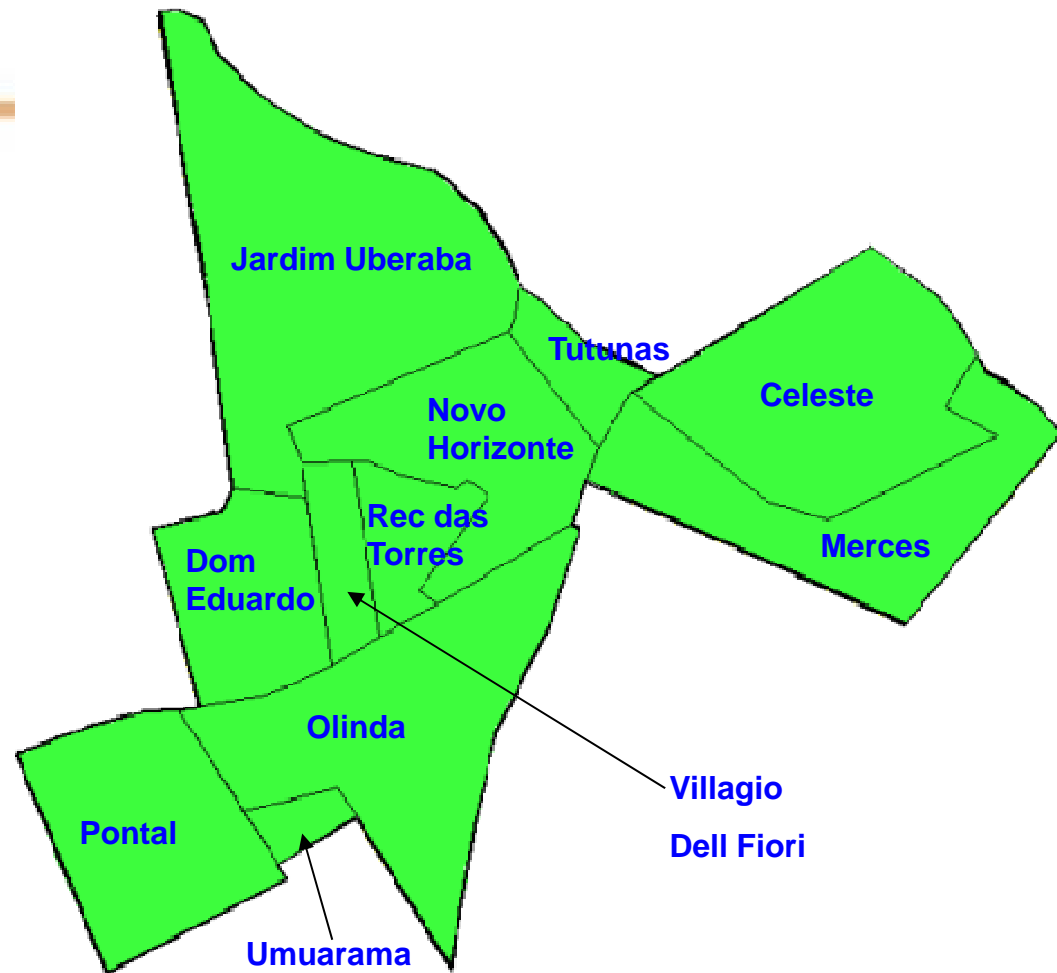
RECIPIENTES PREDOMINANTES:

PRIMARIOS: 66,7%

•B - Depósitos móveis (vasos e pratos, frascos com plantas, bebedouros de animais etc...)

SECUNDARIOS: 33,3%

•C - Depósitos fixos (calha, lage, ralos, sanitários em desuso etc...)



OUTUBRO 2011	JANEIRO 2012	MARÇO 2012	OUTUBRO 2012
0,80%	2,40%	3,60%	0,80%

ESTRATO 03

ÍNDICE = 1,0%

GRAU DE RISCO: MÉDIO

RECIPIENTES PREDOMINANTES:

PRIMÁRIOS: 40%

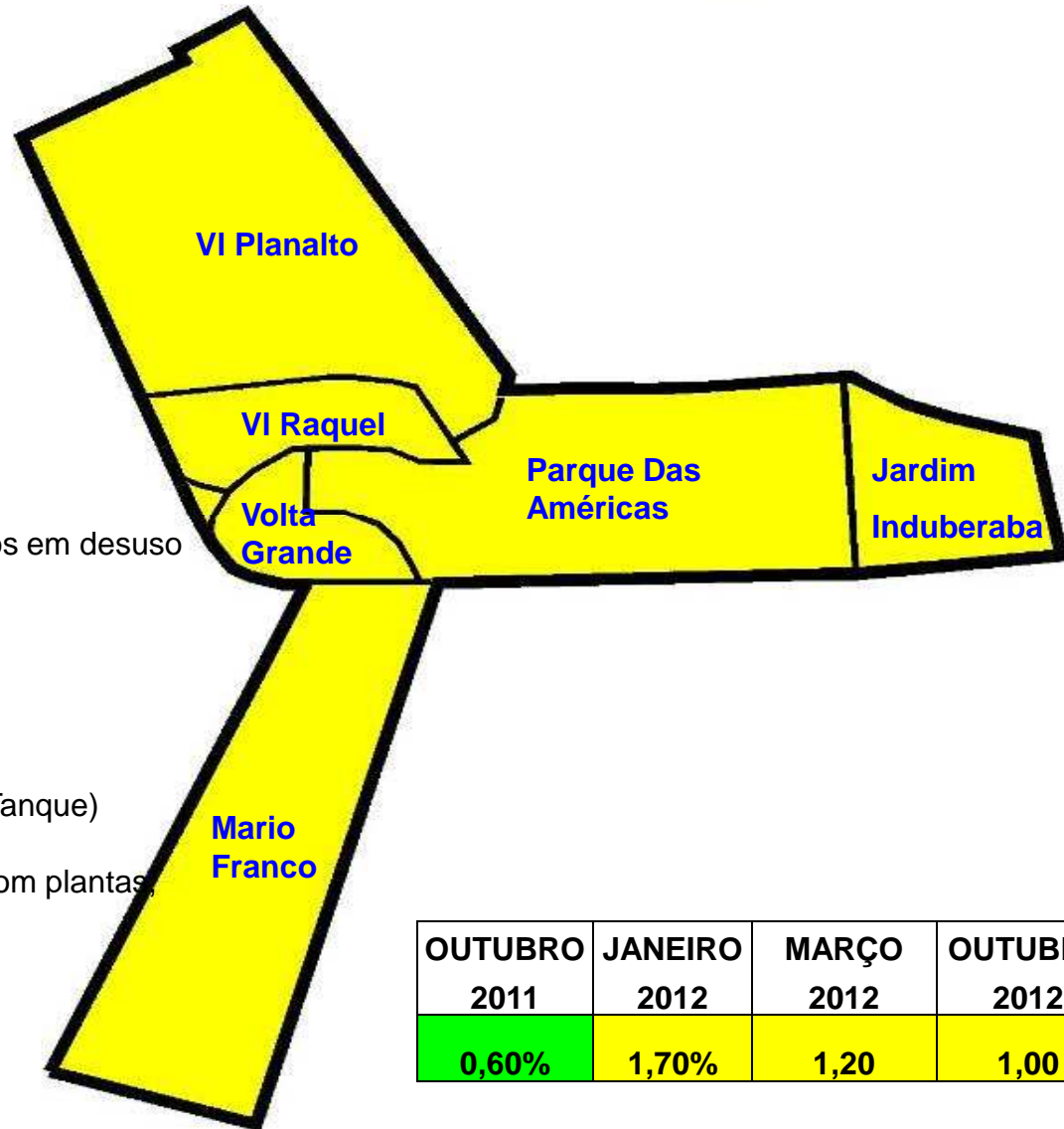
▪ C - Depósitos fixos (calhas, lages, ralos, sanitários em desuso etc...)

SECUNDÁRIOS: 20%

• A2 - Depósitos ao nível do solo (Barril, Tambor, Tanque)

• B - Depósitos móveis (vasos e pratos, frascos com plantas, bebedouros de animais etc...)

• D2 - lixo e outros resíduos sólidos



OUTUBRO 2011	JANEIRO 2012	MARÇO 2012	OUTUBRO 2012
0,60%	1,70%	1,20	1,00

ESTRATO 04

ÍNDICE = 1,3 %

GRAU DE RISCO: MÉDIO

RECIPIENTES PREDOMINANTES:

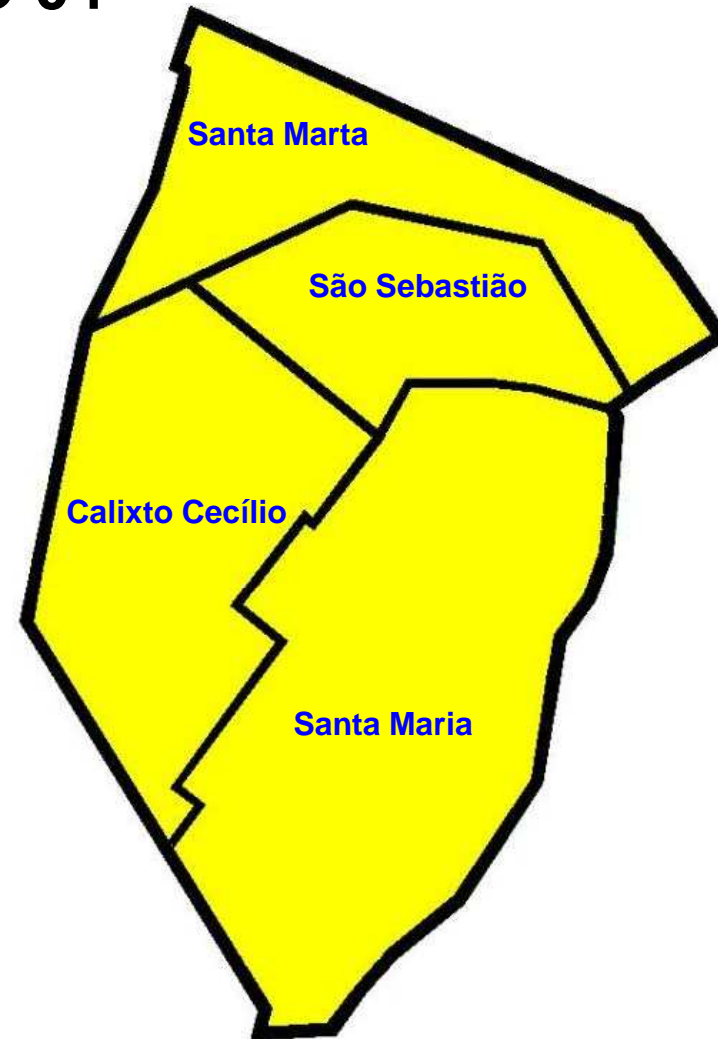
PRIMÁRIOS: 42,90%

- B - Depósitos móveis (vasos e pratos, frascos com plantas, bebedouros de animais etc...)
- C - Depósitos fixos (calha, lage, ralos, sanitários em desuso etc...)

SECUNDÁRIOS: 14,30%

- D1 - pneus e outros materiais rodantes

OUTUBRO 2011	JANEIRO 2012	MARÇO 2012	OUTUBRO 2012
1,70%	4,10%	3,20%	1,30%



ESTRATO 05

ÍNDICE = 1,4 %

GRAU DE RISCO: MÉDIO

RECIPIENTES PREDOMINANTES:

PRIMÁRIOS: 50%

•C - Depósitos fixos (calha, lage, ralos, sanitários em desuso etc...):

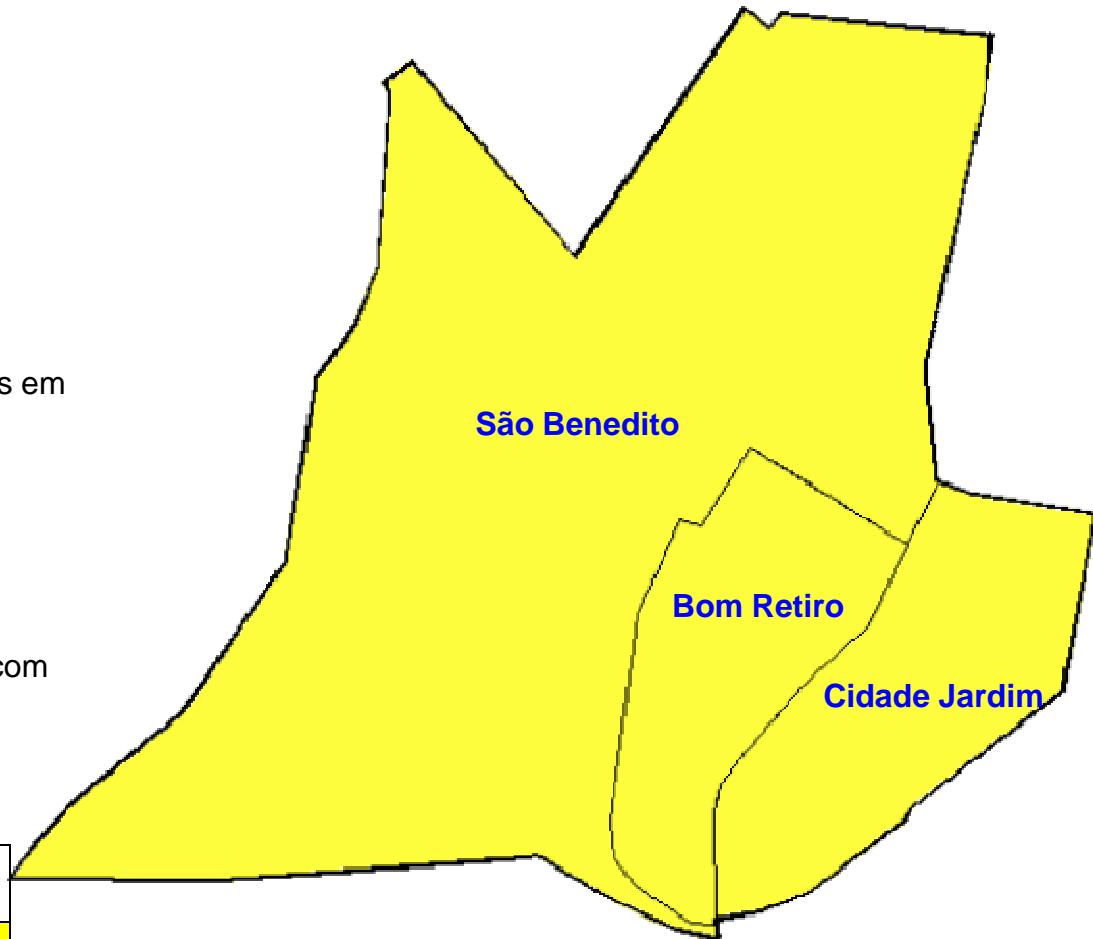
SECUNDÁRIOS: 16,70

▪A2 - Depósitos ao nível do solo (Barril, Tambor, Tanque)

•B - Depósitos móveis (vasos e pratos, frascos com plantas, bebedouros de animais etc...)

•D2 - lixo e outros resíduos sólidos

OUTUBRO 2011	JANEIRO 2012	MARÇO 2012	OUTUBRO 2012
0,80%	1,90%	0,50%	1,40



ESTRATO 06

ÍNDICE = 3,5%

GRAU DE RISCO: MÉDIO

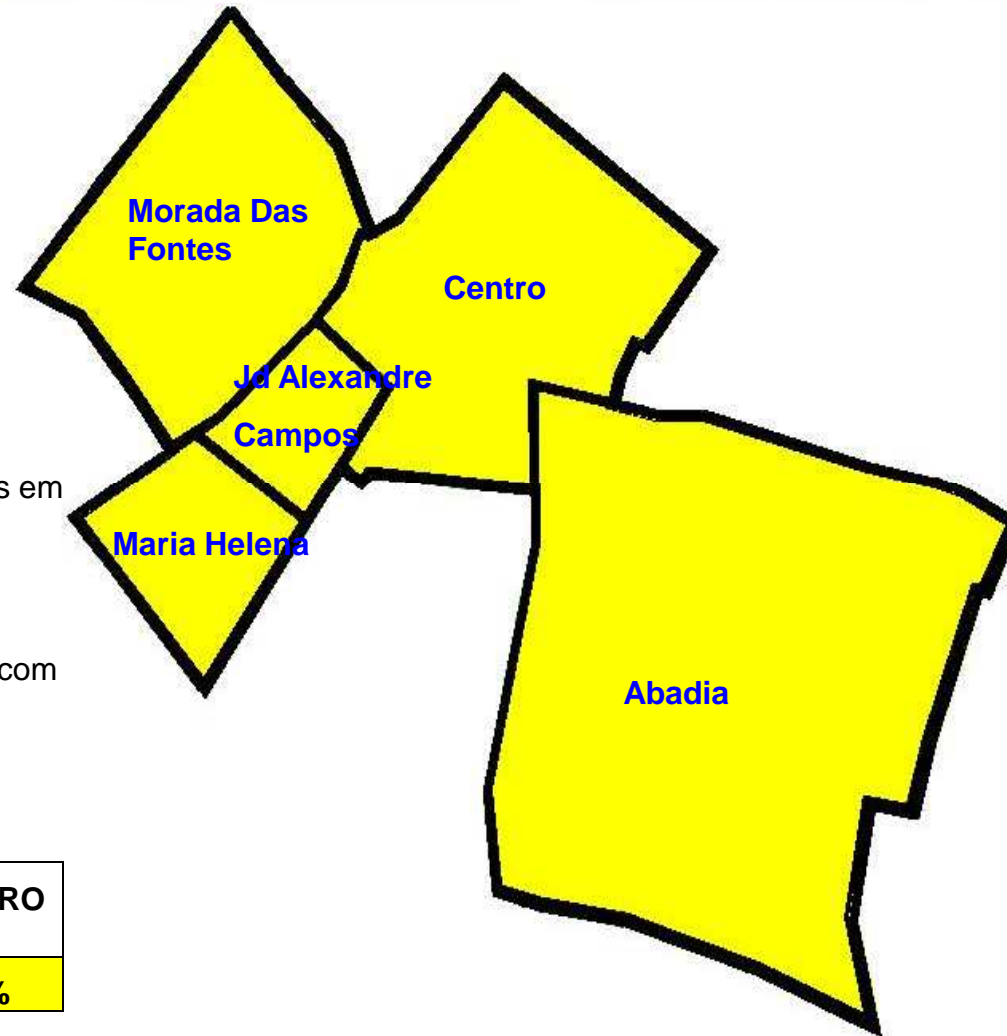
RECIPIENTES PREDOMINANTES:

PRIMÁRIOS: 47,10%

C - Depósitos fixos (calha, lage, ralos, sanitários em desuso etc...)

SECUNDÁRIOS: 41,20

•B - Depósitos móveis (vasos e pratos, frascos com plantas, bebedouros de animais etc...)



OUTUBRO 2011	JANEIRO 2012	MARÇO 2012	OUTUBRO 2012
5,30%	4,20%	1,00	3,50%

ESTRATO 07

ÍNDICE = 1,6%

GRAU DE RISCO: MÉDIO

RECIPIENTES PREDOMINANTES:

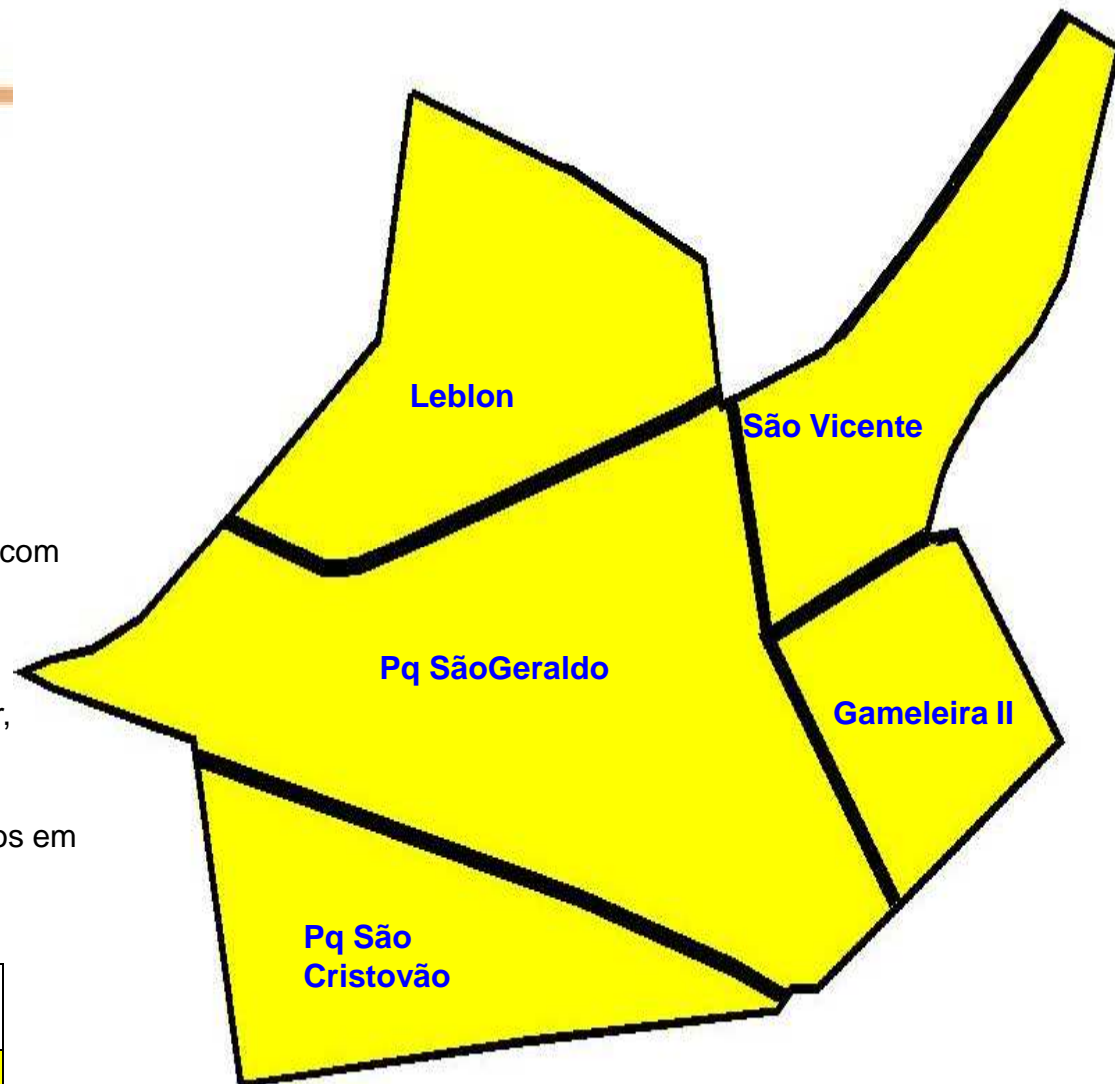
PRIMÁRIOS: 37,50%

•B - Depósitos móveis (vasos e pratos, frascos com plantas, bebedouros de animais etc...)

SECUNDÁRIOS: 25%

▪A2 - Depósitos ao nível do solo (Barril, Tambor, Tanque)

•C - Depósitos fixos (calha, lage, ralos, sanitários em desuso etc...)



OUTUBRO 2011	JANEIRO 2012	MARÇO 2012	OUTUBRO 2012
2,30%	4,60%	2,20%	1,60

ESTRATO 08

ÍNDICE = 2,2%

GRAU DE RISCO: MÉDIO

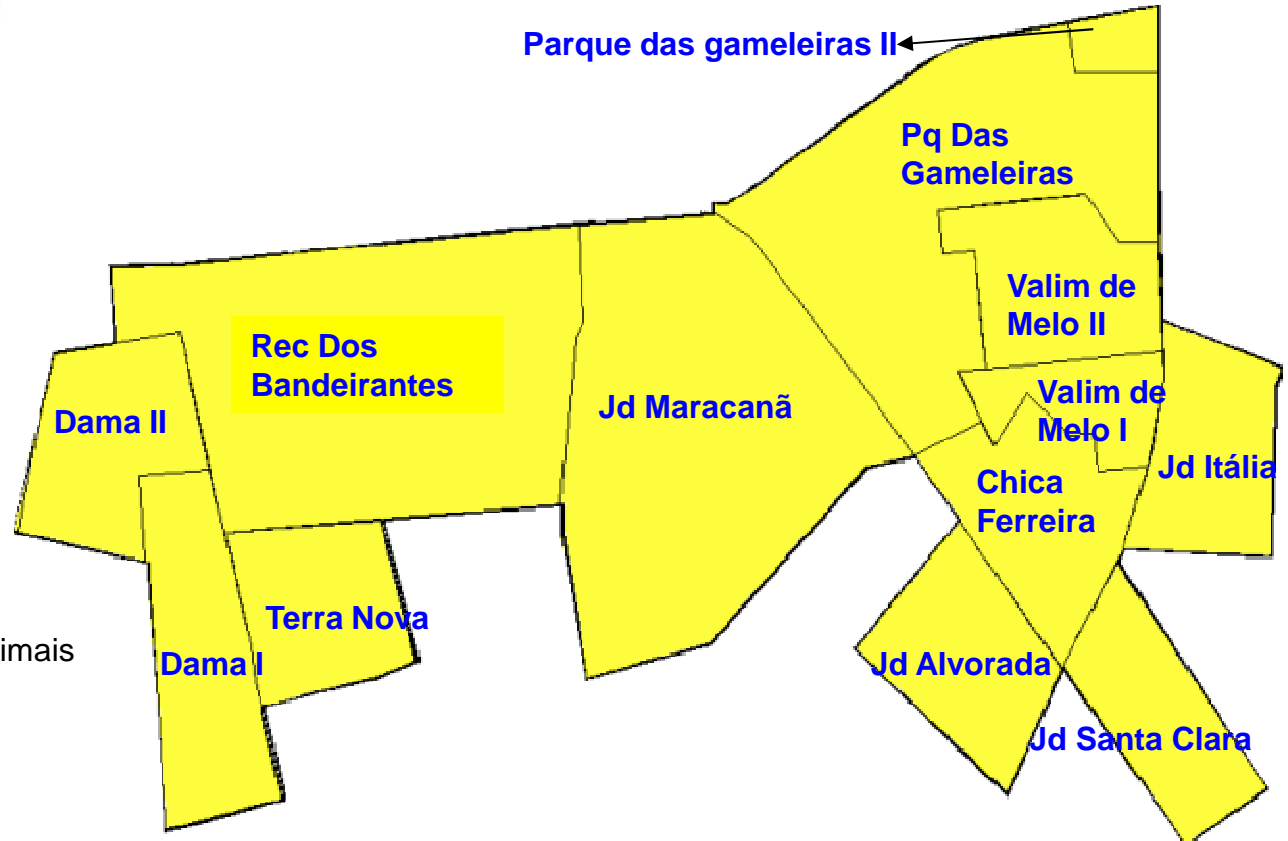
**RECIPIENTES
PREDOMINANTES:**

PRIMÁRIOS: 70%

•A2 - Depósitos ao nível do solo (Barril, Tambor, Tanque)

SECUNDÁRIOS: 20%

•B - Depósitos móveis (vasos e pratos, frascos com plantas, bebedouros de animais etc...)



OUTUBRO 2011	JANEIRO 2012	MARÇO 2012	OUTUBRO 2012
1,00%	2,80%	1,70%	2,20%

ESTRATO 09

ÍNDICE = 1,6%

GRAU DE RISCO: MÉDIO

RECIPIENTES PREDOMINANTES:

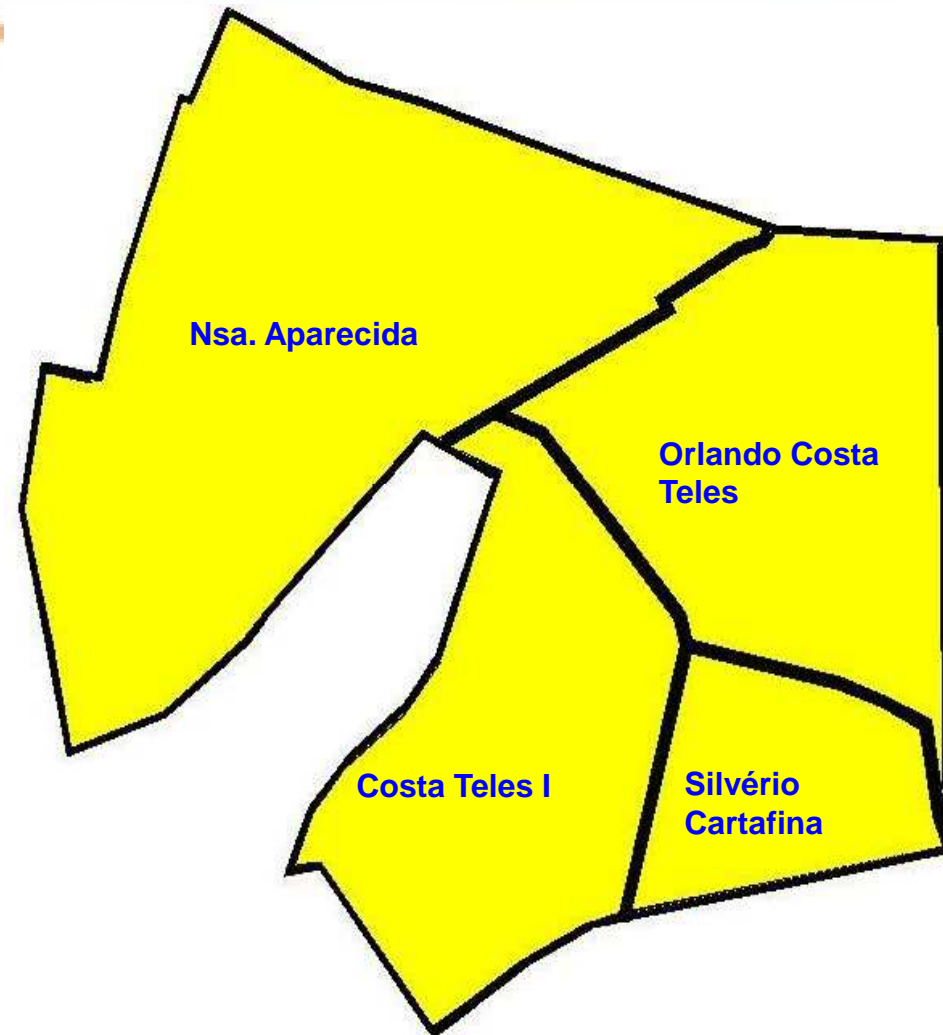
PRIMÁRIOS: 33,3%

B - Depósitos móveis (vasos e pratos, frascos com plantas, bebedouros de animais etc...)

•C - Depósitos fixos (calha, lage, ralos, sanitários em desuso etc...)

•D2 - lixo e outros resíduos sólidos

OUTUBRO 2011	JANEIRO 2012	MARÇO 2012	OUTUBRO 2012
2,40%	5,10%	2,60	1,60



ESTRATO 10

ÍNDICE = 2,1%

GRAU DE RISCO: MÉDIO

**RECIPIENTES
PREDOMINANTES:**

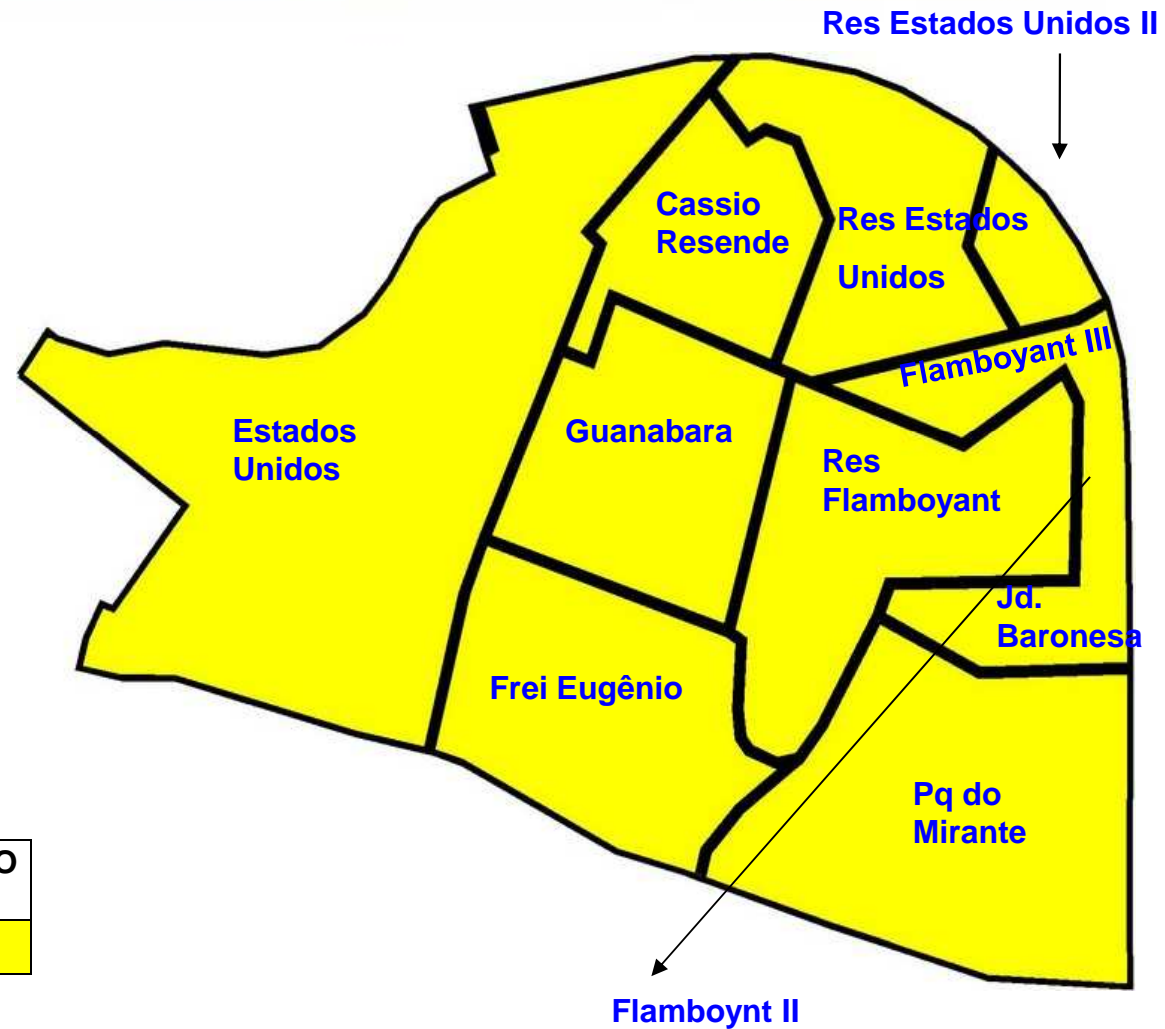
PRIMÁRIOS: 44,4%

▪C - Depósitos fixos (calha, lage, ralos, sanitários em desuso etc...)

SECUNDARIOS: 33,3%

▪B - Depósitos móveis (vasos e pratos, frascos com plantas, bebedouros de animais etc...)

OUTUBRO 2011	JANEIRO 2012	MARÇO 2012	OUTUBRO 2012
1,30%	3,00%	1,50%	2,10%



ESTRATO 11

ÍNDICE = 0,2%

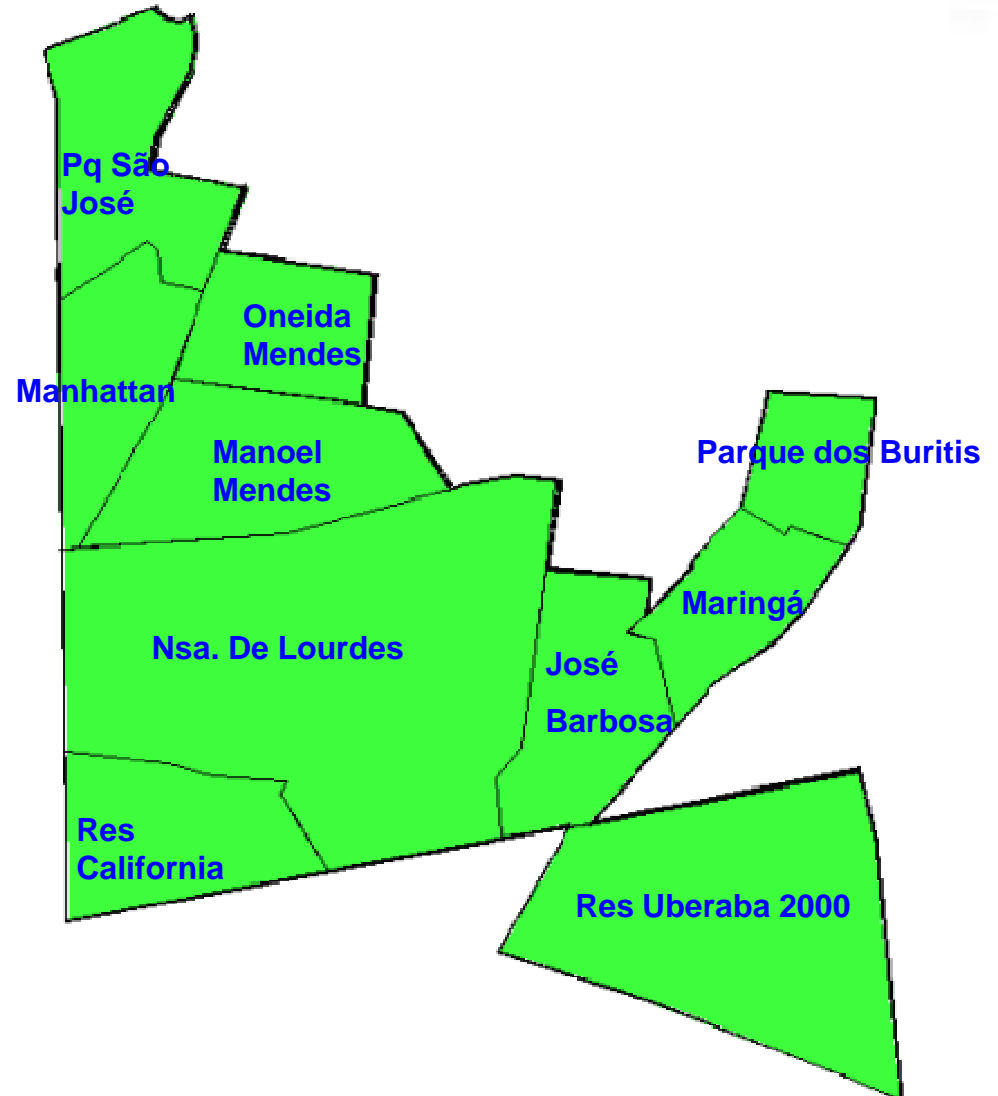
GRAU DE RISCO: BAIXO

RECIPIENTES PREDOMINANTES:

PRIMÁRIOS: 100%

C - Depósitos fixos (calha, lage, ralos, sanitários em desuso etc...)

OUTUBRO 2011	JANEIRO 2012	MARÇO 2012	OUTUBRO 2012
0,50%	4,30%	1,50%	0,20%



ESTRATO 12

ÍNDICE = 0,9%

GRAU DE RISCO: BAIXO

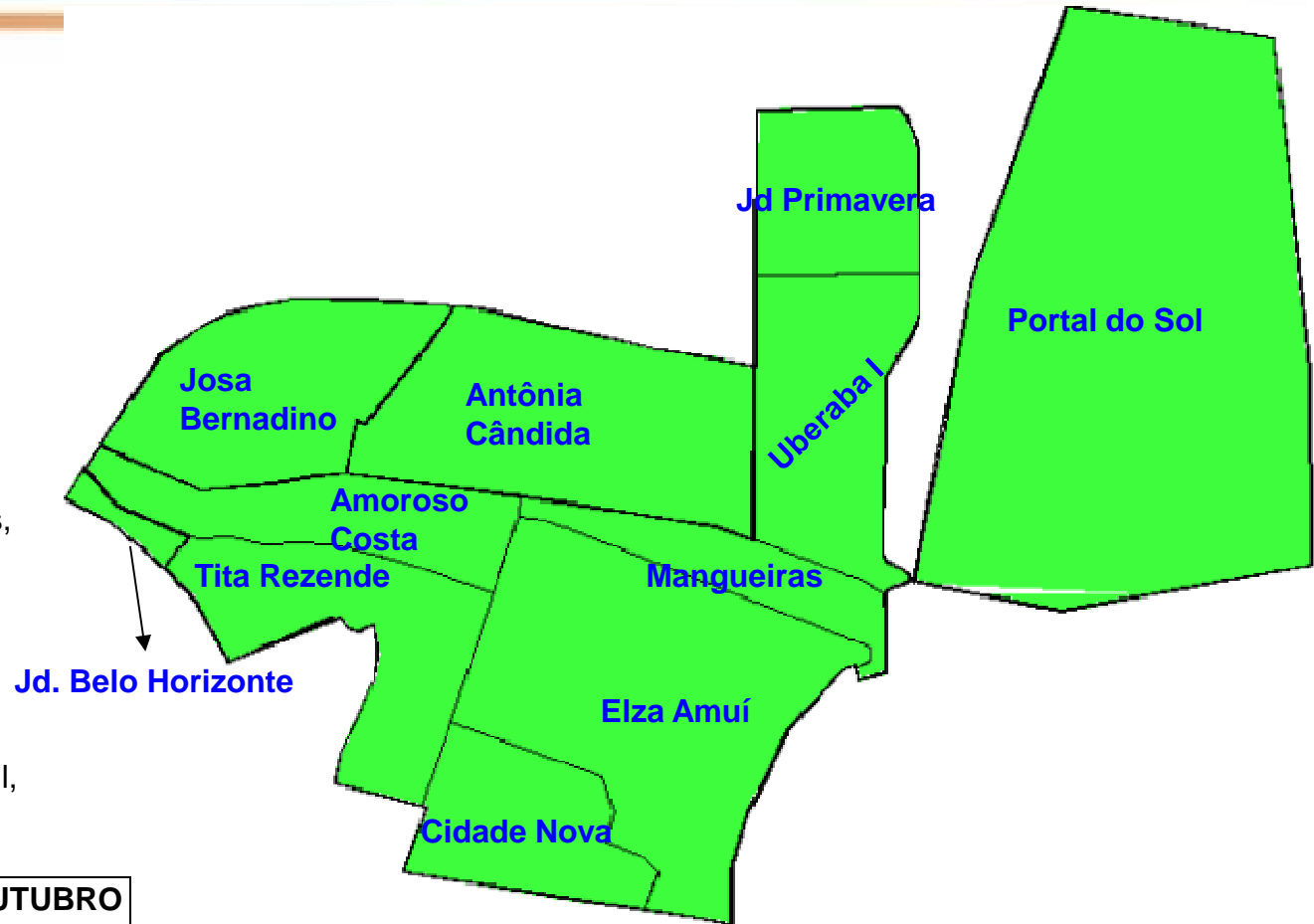
**RECIPIENTES
PREDOMINANTES:**

PRIMÁRIOS: 83,3%

•B - Depósitos móveis (vasos e pratos, frascos com plantas, bebedouros de animais etc...)

SEGUNDARIOS: 16,7%

•A2 - Depósitos ao nível do solo (Barril, Tambor, Tanque)



OUTUBRO 2011	JANEIRO 2012	MARÇO 2012	OUTUBRO 2012
0,90%	3,70%	1,70	0,90%

ESTRATO 13

ÍNDICE = 1,9%

GRAU DE RISCO: MÉDIO

RECIPIENTES PREDOMINANTES:

PRIMÁRIOS: 40%

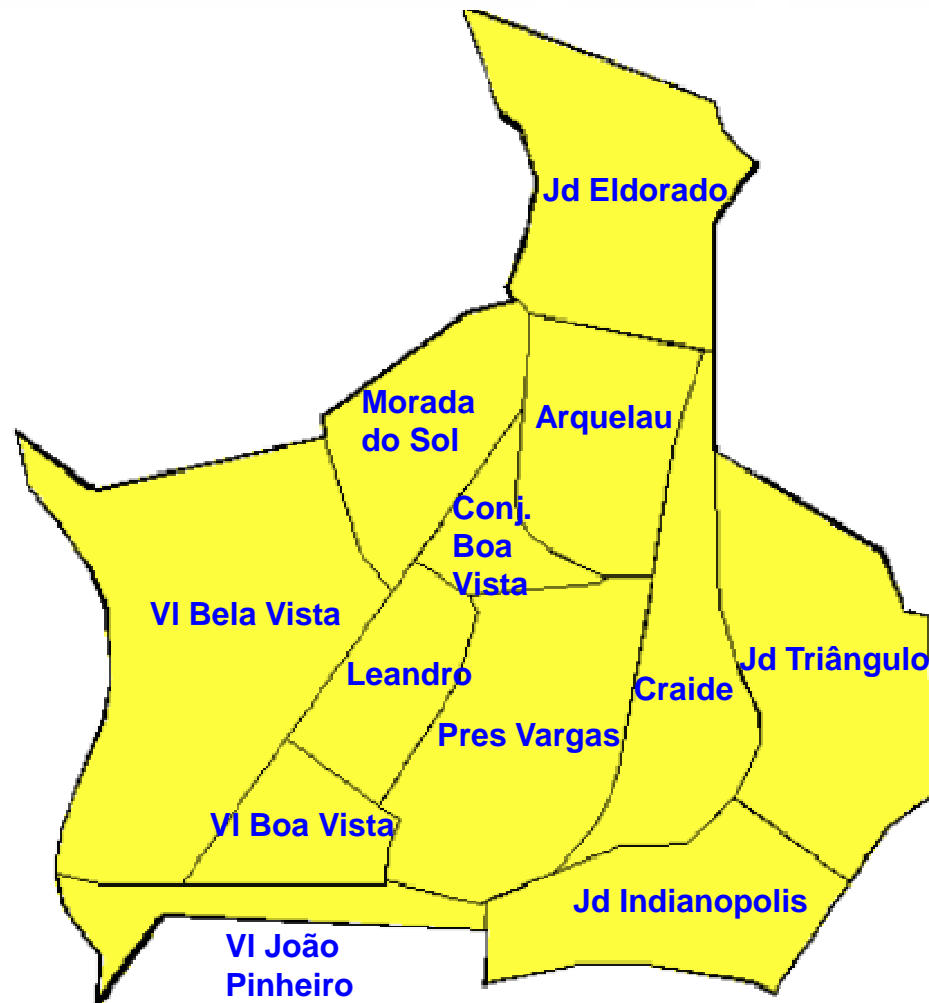
•B - Depósitos móveis (vasos e pratos, frascos com plantas, bebedouros de animais etc...)

SECUNDÁRIOS: 20%

▪C - Depósitos fixos (calha, lage, ralos, sanitários em desuso etc...)

•D2 - lixo e outros resíduos sólidos

OUTUBRO 2011	JANEIRO 2012	MARÇO 2012	JANEIRO 2012
2,50%	2,90%	1,80%	1,90%



ESTRATO 14

ÍNDICE = 1,6%

GRAU DE RISCO: MÉDIO

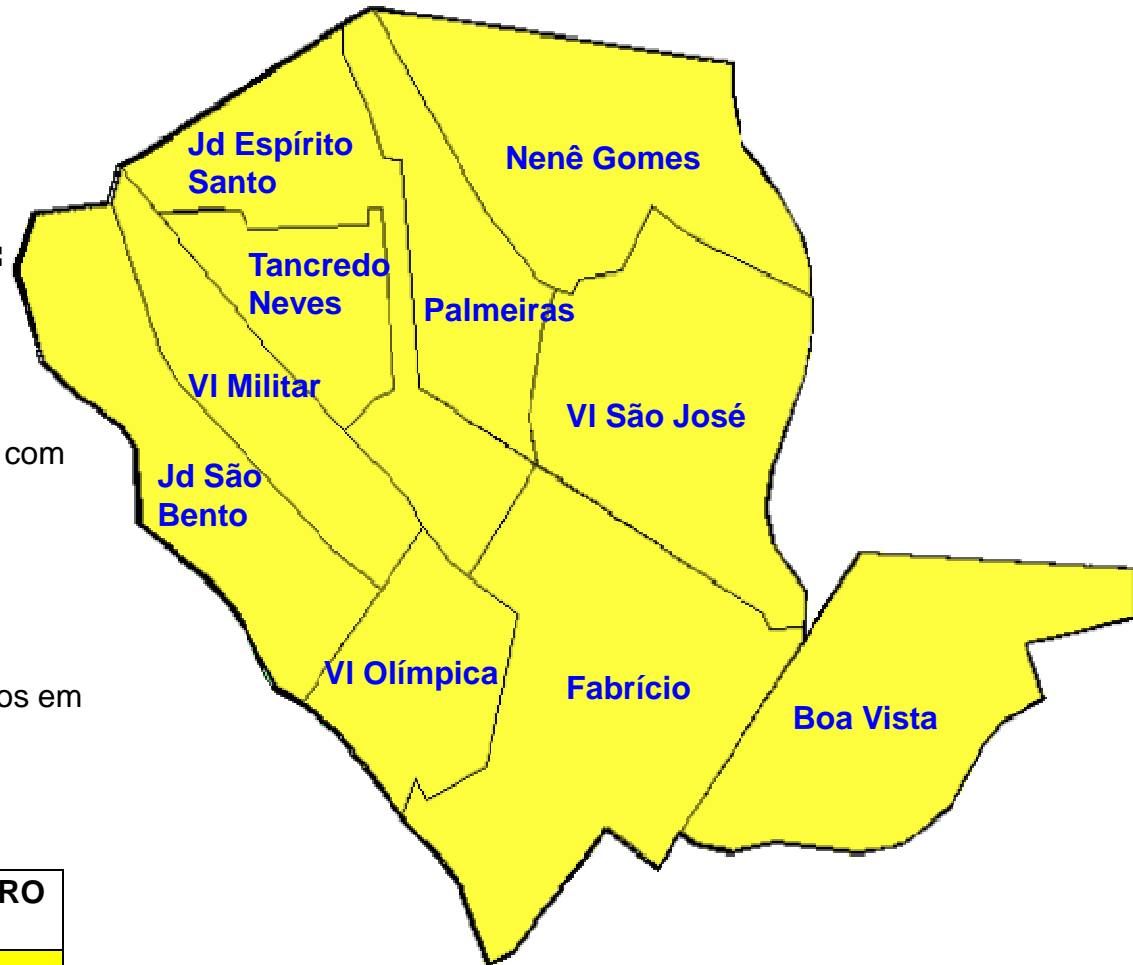
RECIPIENTES PREDOMINANTES:

PRIMÁRIOS: 50%

•B - Depósitos móveis (vasos e pratos, frascos com plantas, bebedouros de animais etc...)

SECUNDÁRIOS: 33,3%

•C - Depósitos fixos (calha, lage, ralos, sanitários em desuso etc)



OUTUBRO 2011	JANEIRO 2012	MARÇO 2012	OUTUBRO 2012
0,50%	2,60%	1,10%	1,60%

ESTRATO 15

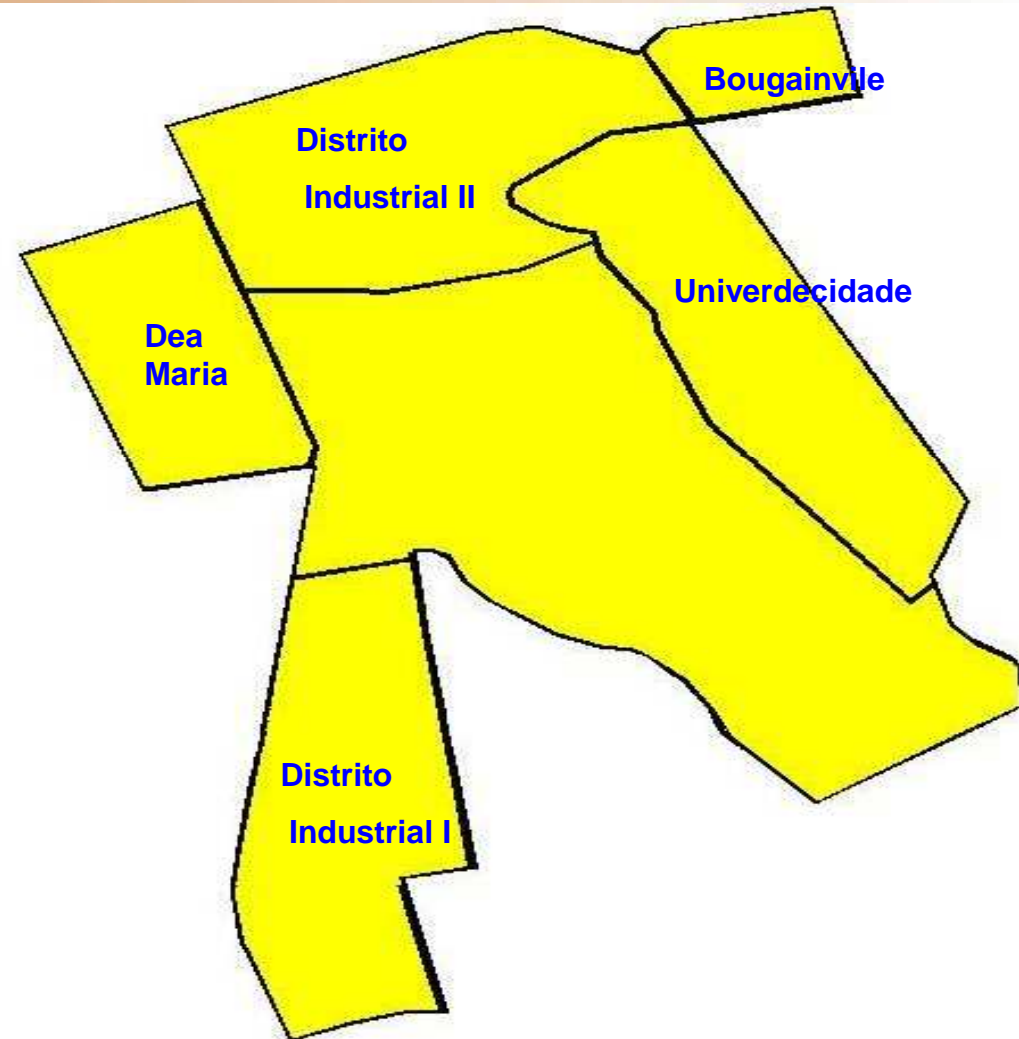
ÍNDICE = 2,03%

GRAU DE RISCO: MÉDIO

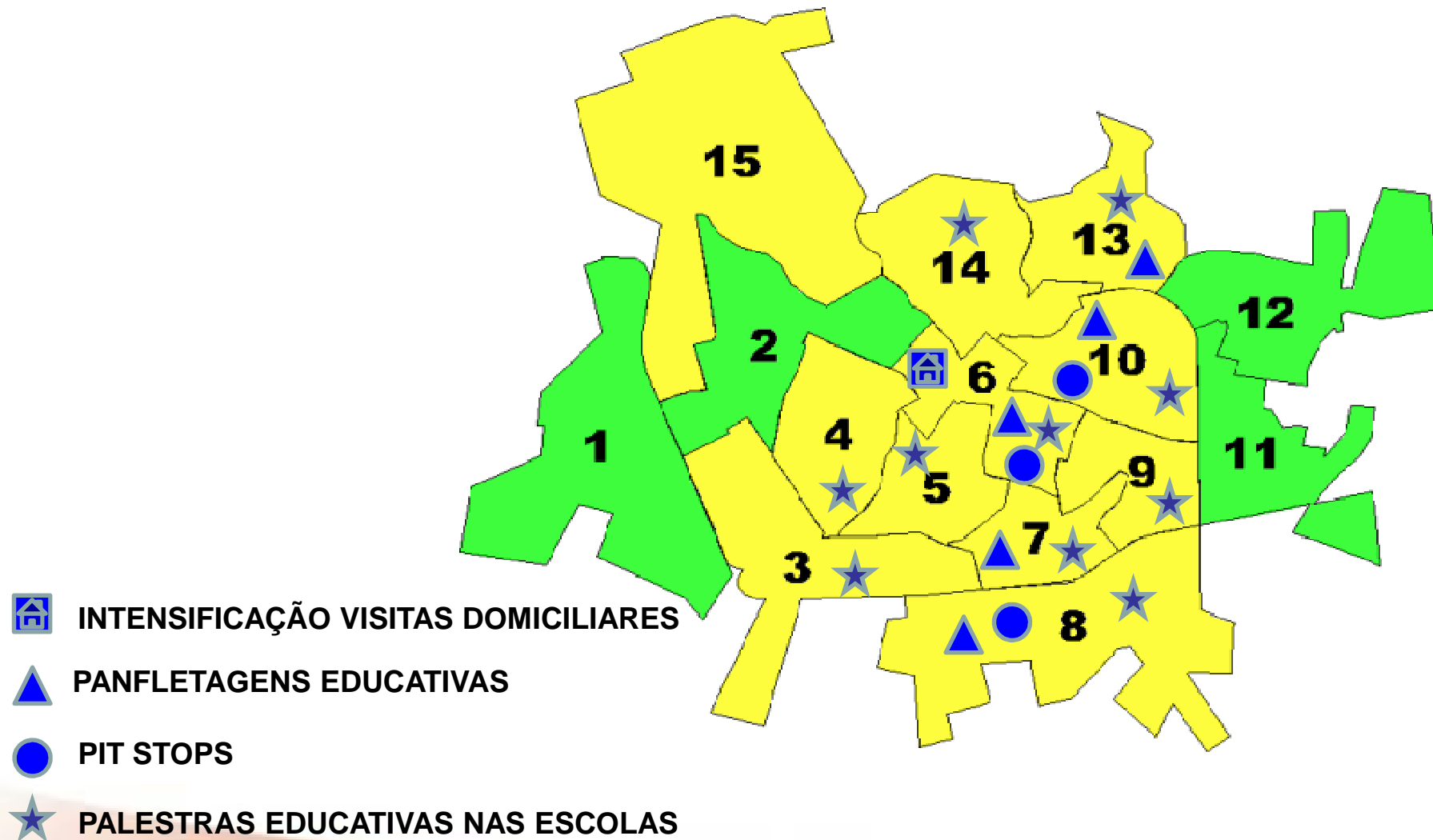
PRIMÁRIOS: 33,33%

- B - Depósitos móveis (vasos e pratos, frascos com plantas, bebedouros de animais etc...)
- C - Depósitos fixos (calha, lage, ralos, sanitários em desuso etc...)
- D2 - lixo e outros resíduos sólidos

OUTUBRO 2011	JANEIRO 2012	MARÇO 2012	OUTUBRO 2012
0%	0%	2,38%	2,03%



PRINCIPAIS AÇÕES DE INTENSIFICAÇÃO



CONCLUSÃO:

- PROBLEMA PERSISTE NOS IMÓVEIS EDIFICADOS, PRINCIPALMENTE NAS RESIDÊNCIAS HABITADAS;
- OS PRINCIPAIS DEPÓSITOS COM AEDES AEGYPTI CONTINUAM A SER OS **DEPÓSITOS MÓVEIS**: VASOS DE PLANTAS E BEBEDOUROS DE ANIMAIS = **36,7%** NOS IMÓVEIS VISITADOS.
- *EM SEGUIDA OS DEPÓSITOS FIXOS (CALHA, LAGE, RALOS, SANITÁRIOS EM DESUSO ETC...) = 35,7%*
- *FORAM TRATADOS COM LARVICIDA 306.966 DEPÓSITOS POTENCIAIS PARA AEDES AEGYPTI, ANTES DO INÍCIO DO 3º LIRAa DE 2012.*

ATITUDE E CIDADANIA:

COM APENAS 10 MINUTOS SEMANAIS VOCÊ PODE AFASTAR O PERIGO!



CONTRA

DENGUE

**COM APENAS 10 MINUTOS SEMANAIS
VOCÊ PODE AFASTAR O PERIGO!**